

SPRAWOZDANIE FINANSOWE

ZA ROK KOŃCZĄCY SIĘ DNIA 31 GRUDNIA 2014

PROJEKT NAUKA

Fundacja na rzecz

nauki polskiej

Wrocław, dnia 31 marca 2015 roku

Wprowadzenie do sprawozdania finansowego i porównywalnych danych finansowych

1 INFORMACJE OGÓLNE

Sprawozdanie finansowe Fundacji PROJEKT NAUKA Fundacja na rzecz nauki polskiej z siedzibą we Wrocławiu przy ul. Gwareckiej 8/12 (dalej zwane Fundacją) obejmujące okres od dnia 01 stycznia do dnia 31 grudnia 2014 roku zostało sporządzone przez Zarząd w dniu 31 marca 2015 roku.

Fundacja jest wpisana do rejestru stowarzyszeń, innych organizacji społecznych i zawodowych, fundacji oraz samodzielnych publicznych zakładów opieki zdrowotnej Krajowego Rejestru Sądowego prowadzonego przez Sąd Rejonowy dla Wrocławia – Fabrycznej we Wrocławiu, VI Wydział Gospodarczy Krajowego Rejestru Sądowego, pod numerem KRS 0000394728.

Fundacji nadano numer identyfikacji podatkowej (NIP) 894-30-31-662, oraz numer statystyczny REGON 021685651. Siedziba Fundacji mieści się przy ul. Gwareckiej 8/12 we Wrocławiu.

Według zaświadczenia REGON przedmiotem działania Fundacji jest:

1. 94.99.Z działalność pozostałych organizacji członkowskich, gdzie indziej niesklasyfikowana

Według statutu celem Fundacji jest:

1. upowszechnianie i promowanie polskiego czasopiśmiennictwa naukowego
2. upowszechnianie i promowanie prac polskich badaczy poza granicami Polski
3. wspieranie, udzielanie pomocy intelektualnej, organizacyjnej, rzeczowej i finansowej polskim naukowcom
4. przyczynianie się do budowania pozycji nauki polskiej w środowisku międzynarodowym,
5. tworzenie płaszczyzn wymiany informacji i doświadczeń pomiędzy polskimi uczonymi oraz pomiędzy uczonymi polskimi a zagranicznymi
6. integracja polskich środowisk akademickich
7. wspieranie innych podmiotów prawnych działających na rzecz nauki polskiej
8. prowadzenie działalności kulturalnej i edukacyjnej
9. prowadzenie własnych badań naukowych i naukoznawczych

W skład Zarządu Fundacji na dzień bilansowy wchodzi:

1. Bartosz Ryż - Prezes Zarządu
2. Emil Szczerbuk - Członek Zarządu
3. Paweł Jarnicki - Członek Zarządu
4. Bogdan Balicki - Członek Zarządu

Pomiędzy dniem bilansowym, a dniem sporządzenia niniejszego sprawozdania finansowego skład Zarządu nie uległ zmianie.

W skład Fundacji nie wchodzi wewnętrzne jednostki organizacyjne (zarówno sporządzające samodzielne sprawozdania finansowe, jak też nie sporządzające takich sprawozdań).

Czas trwania Fundacji jest nieograniczony.

2 ZAŁOŻENIE KONTYNUACJI DZIAŁALNOŚCI

Roczne sprawozdanie finansowe Fundacji zostało sporządzone przy założeniu kontynuowania działalności w okresie, co najmniej 12 miesięcy po dniu bilansowym i dłużej. Zarząd Fundacji nie stwierdza na dzień podpisania sprawozdania finansowego istnienia faktów i okoliczności, które wskazywałyby na zagrożenia dla możliwości kontynuacji działalności przez Fundację w okresie 12 miesięcy po dniu bilansowym na skutek zamierzonego lub przymusowego zaniechania bądź istotnego ograniczenia przez nią dotychczasowej działalności.

3 PRZYJĘTE ZASADY (POLITYKA) RACHUNKOWOŚCI, W TYM METODY WYCENY AKTYWÓW I PASYWÓW (W TYM AMORTYZACJI), POMIARU WYNIKU FINANSOWEGO ORAZ SPOSOBU SPORZĄDZENIA SPRAWOZDANIA FINANSOWEGO I DANYCH PORÓWNYWALNYCH.

3.1 Format oraz podstawa sporządzenia sprawozdania finansowego

Sprawozdanie finansowe zostało przygotowane zgodnie z przepisami ustawy z dnia 29 września 1994 roku o rachunkowości (Dz. U. Nr 76 z dnia 17 czerwca 2002 roku z późniejszymi zmianami, zwanej dalej "Ustawą"). Sprawozdanie finansowe zostało przygotowane zgodnie z konwencją kosztu historycznego.

3.2 Wartości niematerialne i prawne

Wartości niematerialne i prawne wyceniane w cenie nabycia, koszcie wytworzenia lub wartości przeszacowanej pomniejszonej o umorzenie.

3.3 Środki trwałe

Środki trwałe są wyceniane w cenie nabycia, koszcie wytworzenia lub wartości przeszacowanej pomniejszonej o umorzenie oraz o odpisy z tytułu trwałej utraty wartości. W przypadku prawa wieczystego użytkowania gruntu przez cenę nabycia rozumie się cenę nabycia prawa od osoby trzeciej. Grunty wyceniane są w cenie nabycia pomniejszonej o odpisy z tytułu trwałej utraty wartości. Środki trwałe, z wyjątkiem gruntów będą amortyzowane liniowo w okresie odpowiadającym szacowanemu okresowi ich ekonomicznej użyteczności. Środki trwałe o niskiej jednostkowej wartości początkowej to znaczy poniżej 3.500 tys. zł odnoszone są jednorazowo w koszty.

3.4 Inwestycje

3.4.1. Inwestycje w nieruchomości

Inwestycje w nieruchomości w okresie, którego dotyczy sprawozdanie nie wystąpiły.

3.4.2. Inwestycje krótkoterminowe (z wyłączeniem środków pieniężnych i instrumentów finansowych)

Inwestycje krótkoterminowe z wyłączeniem środków pieniężnych i instrumentów finansowych w okresie, którego dotyczy sprawozdanie nie wystąpiły.

3.5 Zapasy

Zapasy wyceniane są wg cen nabycia. Na dzień bilansowy zapasy nie wystąpiły.

3.6 Należności krótko- i długoterminowe

Należności są wykazywane w kwocie wymaganej zapłaty (odpisy aktualizujące w okresie, którego dotyczy sprawozdanie nie wystąpiły).

3.7 Transakcje w walucie obcej

Transakcje wyrażone w walutach innych niż polski złoty – jako składnik aktywów – wycenia się nie rzadziej niż na dzień bilansowy – po kursie kupna stosowanym w tym dniu przez wiodący bank*, z którego usług jednostka korzysta, nie wyższym jednak od kursu średniego ustalonego dla danej waluty przez Narodowy Bank Polski na ten dzień.

Bankiem wiodącym, który prowadzi rachunek Stowarzyszenia jest BGŻ S.A.

3.8 Środki pieniężne i ekwiwalenty środków pieniężnych

Środki pieniężne w banku i w kasie wyceniane są według wartości nominalnej.

3.9 Instrumenty finansowe

Instrumenty finansowe w okresie, którego dotyczy sprawozdanie finansowe nie wystąpiły.



3.10 Trwała utrata wartości aktywów


Na dzień bilansowy nie wystąpiła trwała utrata wartości aktywów.

3.11 Opodatkowanie

Zgodnie z art. 17 Ustawy o podatku dochodowym od osób prawnych z dnia 15 lutego 1992 r. dochody Fundacji przeznaczone na cele statutowe wolne są od podatku.

3.12 Szacunki Zarządu

Sporządzenie sprawozdania finansowego nie wymagało dokonania przez Zarząd szacunków.

 B.v

PROJEKT NAUKA Fundacja na rzecz promocji nauki polskiej
Sprawozdanie finansowe za rok kończący się dnia 31 grudnia 2014 roku.xls
Bilans

Bilans sporządzony zgodnie z załącznikiem do rozporządzenia Ministra Finansów z 15.11.2001 (DZ. U. 137poz. 1539z późn.zm.)

Wiersz	AKTYWA	Stan na	
		31.12.2013	31.12.2014
1	2		
A	Aktywa trwałe	0,00	0,00
I	Wartości niematerialne i prawne		
II	Rzeczowe aktywa trwałe		
III	Należności długoterminowe		
IV	Inwestycje długoterminowe		
V	Długoterminowe rozliczenia międzyokresowe		
B	Aktywa obrotowe	18 903,40	30 629,90
I	Zapasy rzeczowych aktywów obrotowych		
II	Należności krótkoterminowe	2 436,66	338,39
III	Inwestycje krótkoterminowe	16 466,74	30 291,51
1	Środki pieniężne	16 466,74	30 291,51
2	Pozostałe aktywa finansowe		
C	Krótkoterminowe rozliczenia międzyokresowe		
	Suma bilansowa	18 903,40	30 629,90

Wiersz	PASywa	Stan na	
		31.12.2013	31.12.2014
1	2		
A	Fundusze własne	18 901,40	28 171,63
I	Fundusz statutowy	2 810,84	18 901,40
II	Fundusz z aktualizacji wyceny		
III	Kapitał zapasowy		
IV	Wynik finansowy netto za rok obrotowy	16 090,56	9 270,23
1	Nadwyżka przychodów nad kosztami (wielkość dodatnia)	16 090,56	9 270,23
2	Nadwyżka kosztów nad przychodami (wielkość ujemna)		
B	Zobowiązania i rezerwy na zobowiązania	2,00	2 458,27
I	Zobowiązania długoterminowe z tytułu kredytów i pożyczek		
II	Zobowiązania krótkoterminowe i fundusze specjalne	2,00	2 458,27
1	Kredyty i pożyczki		
2	Inne zobowiązania	2,00	2 458,27
3	Fundusze specjalne		
III	Rezerwy na zobowiązania		
IV	Rozliczenia międzyokresowe	0,00	0,00
1	Rozliczenia międzyokresowe przychodów		
2	Inne rozliczenia międzyokresowe		
	Suma bilansowa	18 903,40	30 629,90

**PROJEKT NAUKA
FUNDACJA NA RZECZ PROMOCJI
NAUKI POLSKIEJ**

UL. GWARCKA 8/12, 54-143 WROCLAW

NIP: 894-30-31-662
REGON: 021685651

KRS: 0000 3947 28

KSIĘGOWA

Edyta Halczyk
tel. 71 332 49 43

PROJEKT NAUKA
FUNDACJA NA RZECZ PROMOCJI
NAUKI POLSKIEJ

Bartosz Ryż
PREZES ZARZĄDU

Bartosz Ryż

PROJEKT NAUKA Fundacja na rzecz promocji nauki polskiej
Sprawozdanie finansowe za rok kończący się dnia 31 grudnia 2014 roku.xls
Rachunek wyników

Rachunek wyników sporządzony zgodnie z załącznikiem do rozporządzenia Ministra Finansów z 15.11.2001 (DZ. U. 137poz. 1539 z późn. zm.)

Pozycja	Wyszczególnienie	Kwota za poprzedni rok obrotowy	Kwota za bieżący rok obrotowy
		2013	2014
1	2	3	4
A.	Przychody z działalności statutowej	102 898,00	127 751,00
I.	Składki brutto określone statutem		
II.	Inne przychody określone statutem	102 898,00	127 751,00
1	Przychody z działalności statutowej nieodpłatnej pożytku publicznego	102 898,00	127 751,00
2	Przychody z działalności statutowej odpłatnej pożytku publicznego		
3	Pozostałe przychody określone statutem		
B.	Koszty realizacji zadań statutowych	79 502,28	96 751,07
1	Koszty realizacji zadań statutowych działalności nieodpłatnej pożytku publicznego		
2	Koszty realizacji zadań statutowych działalności odpłatnej pożytku publicznego		
3	Pozostałe koszty realizacji zadań statutowych	79 502,28	96 751,07
C.	Wynik finansowy na działalności statutowej (wielkość dodatnia lub ujemna) (A-B)	23 395,72	30 999,93
D.	Koszty administracyjne	7 305,38	19 303,25
1	Zużycie materiałów i energii	938,36	1 342,87
2	Usługi obce	6 090,02	17 344,38
3	Podatki i opłaty	160,00	481,00
4	Wynagrodzenia oraz ubezpieczenia społeczne i inne świadczenia		
5	Amortyzacja		
6	Pozostałe	117,00	135,00
E.	Pozostałe przychody (nie wymienione w pozycji A i G)		2,00
F.	Pozostałe koszty (nie wymienione w poz. B, D i H)		2 428,45
G.	Przychody finansowe	0,22	
H.	Koszty finansowe		
I.	Wynik finansowy brutto na całokształcie działalności (wielkość dodatnia lub ujemna) (C-D+E-F+G-H)	16 090,56	9 270,23
J.	Zyski i straty nadzwyczajne	0,00	0,00
I.	Zyski nadzwyczajne - wielkość dodatnia		
II.	Straty nadzwyczajne - wielkość ujemna		
K.	Wynik finansowy ogółem (I+J)	16 090,56	9 270,23
I.	Różnica zwiększająca koszty roku następnego (wielkość ujemna)		
II.	Różnica zwiększająca przychody roku następnego (wielkość dodatnia)		

KSIEGOWA

Edyta Halycz
tel. 71 852 49 43

PROJEKT NAUKA
FUNDACJA NA RZECZ PROMOCJI
NAUKI POLSKIEJ

Bartosz Ryż
PREZES ZARZĄDU

Bartosz Ryż

PROJEKT NAUKA
FUNDACJA NA RZECZ PROMOCJI
NAUKI POLSKIEJ

UL. GWARĘCKA 8/12, 54-140 WROCLAW

NIP: 894-30-31-662
REGON: 021685651

Informacje dodatkowe

1

Informacje o zdarzeniach gospodarczych po dacie bilansu nieuwjęte w księgach handlowych			
Wyszczególnienie zdarzeń	Kwota w złotych	Nie uwzględniono w	
		Bilansie	Rachunku wników
nie wystąpiły			

2a

Rzeczowe aktywa trwałe - środki trwałe						
Nazwa grupy składników majątku trwałego	Stan na początek roku obrotowego	Aktualizacja	Przychody	Przemieszczenia	Rozchody	Stan na koniec roku obrotowego
1. grunty (w tym prawo użytkowania gruntu)						0,00
2. budynki, lokale i obiekty inżynierii lądowej i wodnej						0,00
3. urządzenia techniczne i maszyny						0,00
4. środki transportu						0,00
5. inne środki trwałe						0,00
Razem	0,00	0,00	0,00	0,00	0,00	0,00

2b

Umorzenie środków trwałych - amortyzacja								
Nazwa grupy składników majątku trwałego	Stan na początek roku obrotowego	Aktualizacja	Amortyzacja za rok	Inne zwiększenia	Zmniejszenie	Stan na koniec roku obrotowego	Stan na początek roku obrotowego (netto)	Stan na koniec roku obrotowego (netto)
1. grunty (w tym prawo użytkowania gruntu)						0,00	0,00	0,00
2. budynki, lokale i obiekty inżynierii lądowej i wodnej						0,00	0,00	0,00
3. urządzenia techniczne i maszyny						0,00	0,00	0,00
4. środki transportu						0,00	0,00	0,00
5. inne środki trwałe						0,00	0,00	0,00
Razem	0,00	0,00	0,00	0,00	0,00	0,00	0,00	0,00

2c


Grunty użytkowane w wieczyste				
	Stan na początek roku obrotowego	Zmiany w ciągu roku		Stan na koniec roku obrotowego
		Zwiększenia	Zmniejszenia	
Powierzchnia m2				0,00
Wartość				0,00

2d

Środki trwałe używana na podstawie umowy najmu lub dzierżawy				
	Stan na początek roku obrotowego	Zmiany w ciągu roku		Stan na koniec roku obrotowego
		Zwiększenia	Zmniejszenia	
1. grunty (w tym prawo użytkowania gruntu)				0,00
2. budynki, lokale i obiekty inżynierii lądowej i wodnej				0,00
3. urządzenia techniczne i maszyny				0,00
4. środki transportu				0,00
5. inne środki trwałe				0,00
Razem	0,00	0,00	0,00	0,00

2e

Wartości niematerialne i prawne				
Nazwa grupy składników majątku trwałego	Stan na początek roku obrotowego	Przychody	Rozchody	Stan na koniec roku obrotowego
1. Inne wartości niematerialne i prawne				0,00
Razem	0,00	0,00	0,00	0,00



2f

Umorzenie wartości niematerialnych i prawnych - amortyzacja							
Nazwa grupy składników majątku trwałego	Stan na początek roku obrotowego	Amortyzacja za rok	Inne zwiększenia	Zmniejszenie	Stan na koniec roku obrotowego	Stan na początek roku obrotowego (netto)	Stan na koniec roku obrotowego (netto)
1. Inne wartości niematerialne i prawne					0,00	0,00	0,00
Razem	0,00	0,00	0,00	0,00	0,00	0,00	0,00

2g

Inwestycje długoterminowe				
	Stan na początek roku obrotowego	Zmiany w ciągu roku		Stan na koniec roku obrotowego
		Zwiększenia	Zmniejszenia	
1. Nieruchomości				0,00
2. Wartości niematerialne i prawne				0,00
3. Długoterminowe aktywa finansowe				0,00
a. udziały i akcje				0,00
b. inne papiery wartościowe				0,00
c. udzielone pożyczki				0,00
d. inne długoterminowe aktywa finansowe				0,00
4. Inne długoterminowe inwestycje				0,00
Razem	0,00	0,00	0,00	0,00

2h

Podział należności według pozycji bilansu o pozostałym na dzień bilansowy, przewidywanym umową okresie spłaty						
Należności z tytułu	okres wymagalności				Razem	
	do 1 roku		powyżej 1 roku		stan na	
	początek roku obrotowego	koniec roku obrotowego	początek roku obrotowego	koniec roku obrotowego	początek roku obrotowego	koniec roku obrotowego
1. dostaw i usług		55,18			0,00	55,18
2. podatków					0,00	0,00
3. środków od ZUS					0,00	0,00
4. wynagrodzeń					0,00	0,00
5. dochodzone na drodze sądowej					0,00	0,00
6. innych należności	2 436,66	283,21			2 436,66	283,21
Razem	2 436,66	338,39	0,00	0,00	2 436,66	338,39

2i

Podział zobowiązań według pozycji bilansu o pozostałym na dzień bilansowy, przewidywanym umową okresie spłaty						
Zobowiązania z tytułu	okres wymagalności				Razem	
	do 1 roku		powyżej 1 roku		stan na	
	początek roku obrotowego	koniec roku obrotowego	początek roku obrotowego	koniec roku obrotowego	początek roku obrotowego	koniec roku obrotowego
1. kredytów i pożyczek					0,00	0,00
2. dostaw i usług	2,00	410,53			2,00	410,53
3. podatków		300,00			0,00	300,00
4. ubezpieczeń społecznych		1 747,74			0,00	1 747,74
5. wynagrodzeń					0,00	0,00
6. zobowiązań wekslowych					0,00	0,00
7. innych zobowiązań					0,00	0,00
Razem	2,00	2 458,27	0,00	0,00	2,00	2 458,27

2j

Rozliczenia międzyokresowe czynne i bierne		
Tytuły	stan na	
	początek roku obrotowego	koniec roku obrotowego
1. Ogółem czynne rozliczenia międzyokresowe kosztów wg tytułów:	0,00	0,00
a. opłacone z góry czynsze z tytułu wynajmowania pomieszczeń		
b. opłacone z góry prenumeraty czasopism i innych publikacji		
c. opłacone z góry ubezpieczenia majątkowe i osobowe		
d. inne czynne rozliczenia międzyokresowe kosztów		
2. Ogółem bierne rozliczenia międzyokresowe kosztów wg tytułów:	0,00	0,00
a. inne bierne rozliczenia międzyokresowe kosztów		

2k

Rozliczenia międzyokresowe przychodów		
Tytuły	stan na	
	początek roku	koniec roku obrotowego
1. Rozliczenia międzyokresowe przychodów (wyszczególnienie wg tytułów):	0,00	0,00

2i

Informacje o zyskach i stratach nadzwyczajnych		
Wyszczególnienie	Rok bieżący	Rok ubiegły
Zyski nadzwyczajne - losowe		
Zyski nadzwyczajne - pozostałe		
Suma	0,00	0,00
Straty nadzwyczajne - losowe		
Straty nadzwyczajne - pozostałe		
Suma	0,00	0,00

2j

Zatrudnienie		
Wyszczególnienie (z podziałem na grupy zawodowe)	Przeciętne zatrudnienie w roku bieżącym	Przeciętne zatrudnienie w roku ubiegłym
pracownik naukowy	1	1
Ogółem	1	1

Wypełniają organizacje prowadzące działalność statutową odpłatną i nieodpłatną pożytku publicznego oraz prowadzące tylko działalność statutową odpłatną pożytku publicznego. W pozostałych przypadkach wpisać n/d

Informacja o wypłaconych wynagrodzeniach powyżej określonego w art. 9 ust. 1 pkt 2 Ustawy o działalności pożytku publicznego i o wolontariacie (Dz.U. Nr 96 poz. 873 z późn. zm.)		
Wyszczególnienie	Liczba osób w roku bieżącym	Liczba osób w roku ubiegłym
Liczba osób, które przekroczyły w/w wynagrodzenie	n/d	n/d

3a

Informacje o strukturze przychodów - źródła i wysokość		
Wyszczególnienie	Rok bieżący	Rok ubiegły
Przychody z działalności statutowej	127 751,00	102 898,00
Składki brutto określone statutem		
Przychody z działalności statutowej nieodpłatnej pożytku publicznego	127 751,00	102 898,00
Projekt badawczy "L.Fleck" - Narodowe Centrum Nauki w Krakowie	107 446,00	100 738,00
Darowizny	6 835,00	2 160,00
Projekt 722/P-DUN/2014	7 200,00	
Projekt 821/P-DUN/2014	6 270,00	
Przychody z działalności statutowej odpłatnej pożytku publicznego	0,00	0,00
nie wystąpiły		
Pozostałe przychody określone statutem	0,00	0,00
nie wystąpiły		

3b

Pozostałe przychody		
Wyszczególnienie	Rok bieżący	Rok ubiegły
Pozostałe przychody	2,00	0,00
Przychody ze sprzedaży środków trwałych, środków trwałych w budowie oraz wartości niematerialnych i prawnych		
Przychody z likwidacji środków trwałych		
Inne	2,00	

Handwritten signatures and initials in blue ink.

3c

Przychody finansowe			
Wyszczególnienie		Rok bieżący	Rok ubiegły
Przychody finansowe		0,00	0,22
Cena sprzedaży akcji i udziałów			
Odsetki od lokat, wkładów bankowych			
Odsetki od pożyczek			
Odsetki od posiadanych papierów wartościowych			
Otrzymane dywidendy od akcji obcych			
Inne przychody finansowe			0,22

4a


Informacje o strukturze kosztów			
Wyszczególnienie		Rok bieżący	Rok ubiegły
Koszty realizacji działalności statutowej nieodpłatnej pożytku publicznego		96 751,07	79 502,28
<i>świadczenia pieniężne:</i>		96 751,07	79 502,28
wynagrodzenia		73 564,00	55 260,00
świadczenia związane z wynagrodzeniami		10 447,26	7 897,67
podróże służbowe		12 739,81	16 344,61
<i>świadczenia niepieniężne:</i>		0,00	0,00
nie wystąpiły			
Koszty realizacji działalności statutowej odpłatnej pożytku publicznego		0,00	0,00
<i>świadczenia pieniężne:</i>		0,00	0,00
nie wystąpiły			
<i>świadczenia niepieniężne:</i>		0,00	0,00
nie wystąpiły			
Pozostałe koszty realizacji zadań statutowych		0,00	0,00
<i>świadczenia pieniężne</i>		0,00	0,00
nie wystąpiły			
<i>świadczenia niepieniężne</i>		0,00	0,00
nie wystąpiły			
Koszty administracyjne:		19 303,25	7 305,38
- zużycie materiałów i energii		1 342,87	938,36
- usługi obce		17 344,38	6 090,02
- podatki i opłaty		481,00	160,00
- wynagrodzenia oraz ubezpieczenia społeczne i inne świadczenia		0,00	0,00
- amortyzacja		0,00	0,00
- pozostałe koszty		135,00	117,00

4b

Pozostałe koszty			
Wyszczególnienie		Rok bieżący	Rok ubiegły
Pozostałe koszty		2 428,45	0,00
wartość netto sprzedanych środków trwałych, środków trwałych w budowie oraz wartości niematerialnych i prawnych			
wartość netto z likwidacji środków trwałych, wartości niematerialnych i prawnych w wyniku zdarzeń mieszczących się w granicach ogólnego ryzyka gospodarczego			
Inne		2 428,45	0,00

4c

Koszty finansowe			
Wyszczególnienie		Rok bieżący	Rok ubiegły
Koszty finansowe		0,00	0,00
Wartość ewidencyjna sprzedanych udziałów i akcji, stanowiących długo i krótkoterminowe aktywa finansowe			
Odsetki od kredytów i pożyczek oprócz odsetek od kredytów inwestycyjnych w okresie realizacji inwestycji			
Opłacone prowizje od zaciągniętych kredytów, oprócz prowizji od kredytów inwestycyjnych			
Zapłacone odsetki za nieterminową regulację zobowiązań			
Odsetki i dodatkowe opłaty od środków trwałych przejętych w leasing finansowy			
Inne koszty finansowe			

 R30

5a

a. Źródła zwiększenia i wykorzystanie funduszu statutowego		
Wyszczególnienie	Fundusz	
	statutowy	z aktualizacji wyceny
1. Stan na początek roku obrotowego	2 810,84	
a. zwiększenia	16 090,56	0,00
- z zysku	16 090,56	
- inne		
b. zmniejszenia	0,00	0,00
- pokrycie straty		
- inne		
2. Stan na koniec okresu obrotowego	18 901,40	0,00

5b

Rozliczenie wyniku na działalności statutowej	
Wynik na działalności statutowej	30 999,93
w tym:	
Przychody z działalności statutowej nieodpłatnej pomocy publicznej	127 751,00
Koszty realizacji zadań statutowych	-96 751,07

6

Zobowiązania związane z działalnością statutową:		
Tytuły	stan na	
	początek roku obrotowego	koniec roku obrotowego
1. gwarancje		
2. poręczenia		
3. kaucje i wadła		
4. inne zobowiązania		
Razem	0,00	0,00

